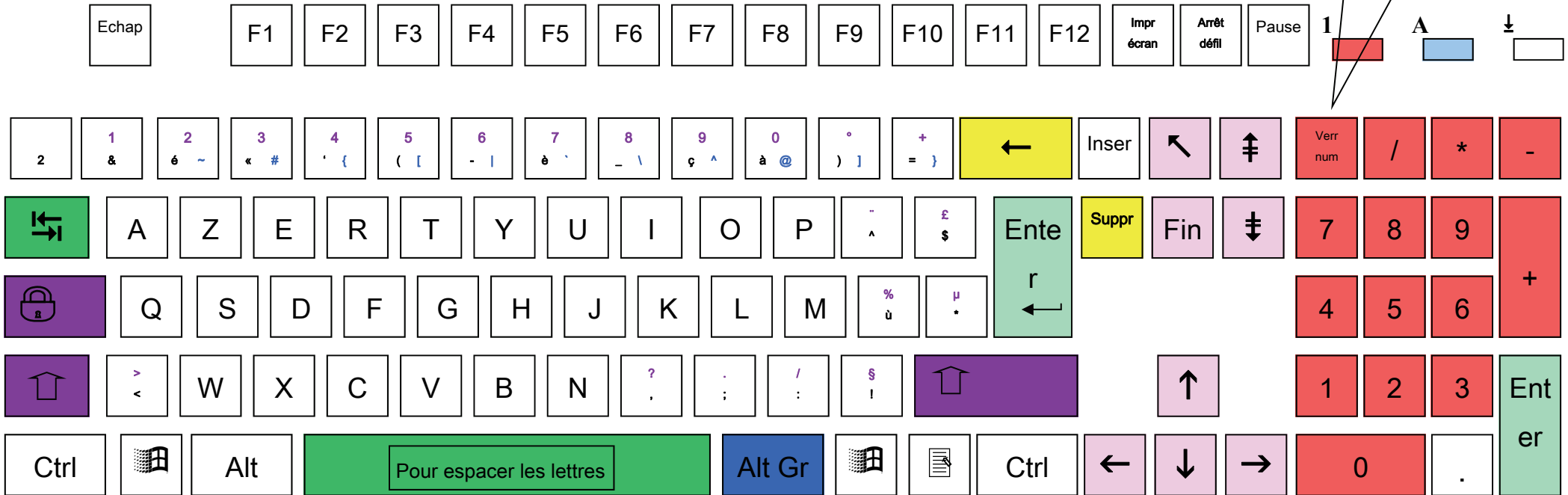












# Utilisation du clavier

Pour pouvoir accéder au pavé numérique



-  Pour effacer
-  Pour se déplacer sur du texte
-  Pour les majuscules et les symboles en haut des touches
-  Pour écrire plusieurs lettres en majuscule à la suite
-  Pour écrire une lettre en majuscule (appuyer sur les deux touches en même temps).
-  Pour les symboles en bas à droite des touches 

-  Chiffres et opérations
-  Pour passer à la ligne inférieure ou sauter plusieurs lignes
-  Pour ajouter un espace ou une tabulation